

Rentabilidade Histórica

	Jan	Fev	Mar	Abr	Mai	Jun	Jul	Ago	Set	Out	Nov	Dez	Ano	Últ 12m	Últ 24m	Últ 36m
2024 (%)	1,16	1,01	1,05	0,99	0,93	0,88	1,02						7,25	13,87	28,67	42,41
CDI +	0,20	0,21	0,21	0,10	0,10	0,09	0,11						1,02	2,12	1,59	2,79
% CDI	120	126	126	112	112	111	112						117	121	108	110
2023 (%)	0,17	0,50	0,97	0,85	1,34	1,29	1,39	1,68	1,13	1,02	1,15	1,05	13,27	13,27	28,42	36,76
CDI +	-0,94	-0,42	-0,20	-0,07	0,22	0,22	0,32	0,54	0,15	0,02	0,23	0,15	0,20	0,20	1,09	3,12
% CDI	15	54	83	92	120	121	130	148	116	102	125	117	102	102	105	113

Objetivo:

O objetivo do FUNDO é aplicar seus recursos em cotas de fundos de investimento classificados como "Renda Fixa", os quais apliquem, no mínimo, 80% (oitenta por cento) de seus recursos em ativos financeiros de renda fixa relacionados diretamente, ou sintetizados via derivativos, ao fator de risco que dá nome à classe.

Público Alvo:

O fundo destina-se a receber, com exclusividade, os recursos da Porto Seguro Vida e Previdência S.A.

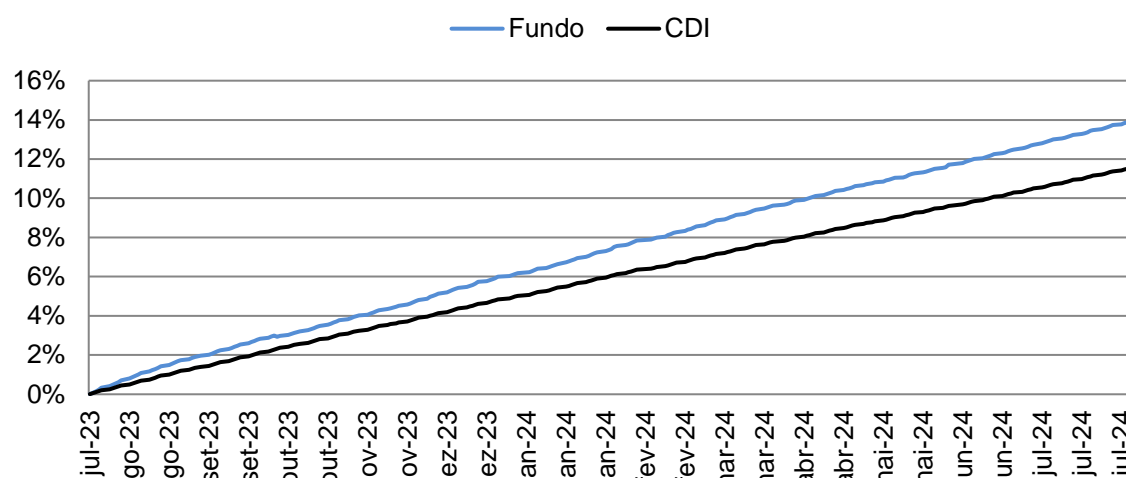
Informações Gerais:

CNPJ: 21.612.773/0001-07
 Gestão: Porto Seguro Investimentos
 Distribuição: Portopar Distribuidora de Títulos e Valores Mobiliários Ltda
 Co-Gestão: Porto Seguro Vida e Previdência
 Administração: Intrag DTVM
 Custódia: Banco Itaú-Unibanco S.A.
 Auditor: PricewaterhouseCoopers
 Código Anbima: 404772
 Tipo Anbima: Previdência Renda Fixa
 Início do Fundo: 23/09/2015

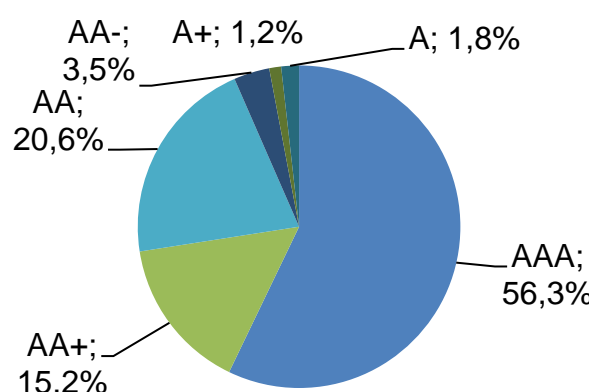
Taxas:

Taxa de Administração: 0,80% a.a.

Rentabilidade Acumulada

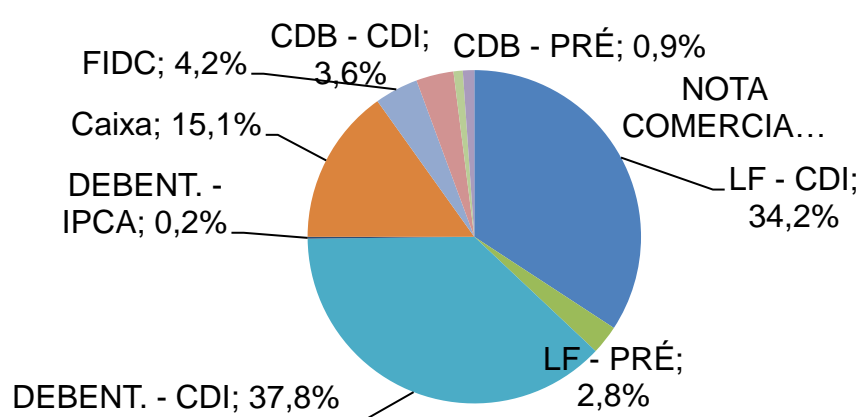


Composição da Carteira por Rating*



*Utilizado o mais conservador dos ratings das 3 maiores agências: S&P, Fitch e Moodys.

Composição da Carteira por Classe de Ativo (%PL)



Porto Seguro Investimentos

Alameda Ribeiro da Silva, 275 - 1º andar
 São Paulo - SP - 01217-011

Central de Atendimento: (11) 3366-3370
 SAC 0800-727-2763
 0800-727-8736 Atendimento para deficientes auditivos
 Ouvidoria: 0800-727-1184

Fale Conosco: porto.investimentos@portoseguro.com.br
www.portoseguroinvestimentos.com.br/

PL Atual 31/07/2024	R\$ 362.775.394
PL Médio Últimos 12 meses	R\$ 283.886.800
Nº de Meses Positivos	12
Nº de Meses Negativos	0
Meses acima do CDI	12
Meses abaixo do CDI	0
Maior retorno em um mês	1,683%
Menor retorno em um mês	0,876%
Retorno Médio Anual	13,93%
Volatilidade (1)	0,24%

(1) Volatilidade é a medida de risco que informa a oscilação dos retornos do Fundo de forma anualizada.

Considerações Legais: Leia o Prospecto, o Formulário de Informações Complementares, Lâmina de Informações Essenciais e o Regulamento antes de investir. Fundos de Investimento não contam com a garantia do administrador, do gestor, de qualquer mecanismo de seguro ou Fundo Garantidor de Crédito – FGC. Rentabilidade passada não representa garantia de rentabilidade futura. A rentabilidade divulgada não é líquida de impostos. Descrição do Tipo Anbima disponível no Formulário de Informações Complementares. Para avaliação da performance de um fundo de investimento, é recomendável a análise de, no mínimo, 12 (doze) meses. Este fundo de cotas aplica em fundos de investimento que utilizam estratégias que podem resultar em significativas perdas patrimoniais para seus cotistas. Os regulamento(s) do(s) Fundos (FIEs) vinculado(s) ao plano poderá(ão) ser consultado(s) no site da Comissão de Valores Mobiliários – CVM. www.cvm.gov.br

